

CARRETES TELESCÓPICOS DE DESMONTAJE.



► FICHA TÉCNICA PN10, PN16, PN25

TALLERES CALYCER S.L.
C/ Buenavista nº6
Pol. Ind. García Ribera.
28983 Parla (Madrid).
Telf:916989173 Fax:916989174
calycer@tallerescalycer.com
www.tallerescalycer.es

INTRODUCCIÓN

Los carretes telescópicos tienen la función de facilitar el montaje y desmontaje de válvulas, bombas, tubería etc.

También permite mejorar la absorción de movimientos axiales y angulares.

Nuestra gama de fabricación estándar (CATM-304) está comprendida por las normas más comunes PN10, PN16 y PN25. y diámetros nominales desde DN50 a DN2000.

CARACTERISTICAS CARRETE DE DESMONTAJE MIXTO-304 ESTANDAR CATM-304

- Virola acero inoxidable AISI304.
- Bridas acero al carbono ST-37.
- Junta EPDM.
- Tornillería acero cincado calidad 8.8.

2

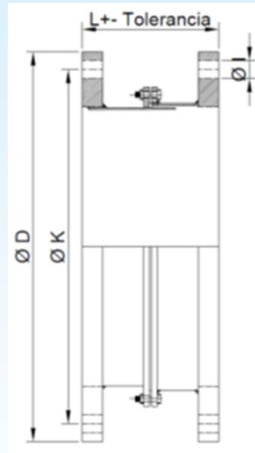
ACABADO ESTANDAR

Recubrimiento en pintura epoxi azul 80-90 micras.

Bajo petición, se pueden fabricar:

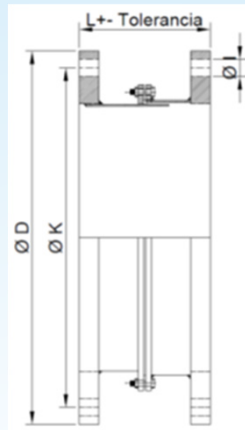
- ✓ Otras normas y dimensiones
- ✓ Carretes telescópicos de cualquier longitud o material (acero al carbono, acero inoxidable AISI304, AISI316...).

Otros acabados

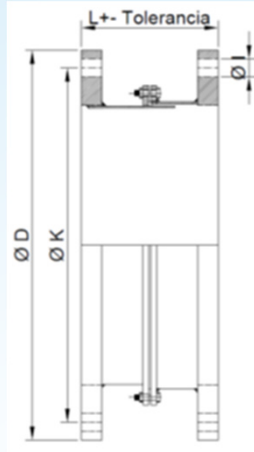


FICHA Y CARACTERISTICAS CARRETE DE DESMOTAJE DIN 2576 PN-10

DN	L	TOLERANCIA	ØD	Øk	Øl	Nº de Tal.
50	180	±30	165	125	18	4
65	180	±30	185	145	18	4
80	180	±30	200	160	18	4
100	180	±30	220	180	18	8
125	180	±30	250	210	18	8
150	180	±30	285	240	22	8
200	220	±40	340	295	22	8
250	220	±40	395	350	22	12
300	220	±40	445	400	22	12
350	250	±40	505	460	22	16
400	250	±40	565	515	26	16
450	250	±40	615	565	26	20
500	250	±40	670	620	26	20
600	300	±50	780	725	30	20
700	300	±50	895	840	30	24
750	300	±50	965	900	33	24
800	300	±50	1015	950	33	24
900	320	±50	1115	1050	33	28
1000	340	±50	1230	1160	36	28
1100	340	±50	1340	1270	36	32
1200	340	±50	1455	1380	38	32
1300	350	±50	1575	1490	38	32
1400	350	±50	1675	1590	42	36
1500	350	±50	1785	1700	42	36
1600	350	±50	1915	1820	48	40



FICHA Y CARACTERISTICAS CARRETE DE DESMOTAJE DIN 2502 PN-16						
DN	L	TOLERANCIA	ØD	Øk	ØI	Nº de Tal.
50	180	±30	165	125	18	4
65	180	±30	185	145	18	4
80	180	±30	200	160	18	8
100	180	±30	220	180	18	8
125	180	±30	250	210	18	8
150	180	±30	285	240	22	8
200	220	±40	340	295	22	12
250	220	±40	405	355	26	12
300	220	±40	460	410	26	12
350	250	±40	520	470	26	16
400	250	±40	580	525	30	16
450	250	±40	640	585	30	20
500	250	±40	715	650	33	20
600	300	±50	840	770	36	20
700	300	±50	910	840	36	24
750	300	±50	970	900	36	24
800	300	±50	1025	950	39	24
900	320	±50	1125	1050	39	28
1000	340	±50	1255	1170	42	28
1100	340	±50	1370	1280	42	32
1200	340	±50	1485	1390	48	32
1400	350	±50	1685	1590	48	36
1500	350	±50	1820	1710	52	36
1600	500	±75	1930	1820	52	40
1800	500	±75	2130	2020	52	44
2000	500	±75	2345	2230	56	48



FICHA Y CARACTERÍSTICAS CARRETE DE DESMOTAJE DIN 2503 PN-25

DN	L	TOLERANCIA	ØD	Øk	ØI	Nº de Tal.
50	180	±30	165	125	18	4
65	180	±30	185	145	18	8
80	180	±30	200	160	18	8
100	180	±30	235	190	22	8
125	180	±30	270	220	26	8
150	180	±30	300	250	26	8
200	220	±40	360	310	26	12
250	220	±40	425	370	30	12
300	220	±40	485	430	30	16
350	250	±40	555	490	33	16
400	250	±40	620	550	36	16
450	250	±40	670	600	36	16
500	250	±40	730	660	36	20
600	300	±50	845	770	39	20
700	300	±50	960	875	42	24
800	300	±50	1085	990	48	24
900	320	±50	1185	1090	48	28
1000	340	±50	1320	1210	56	28

GARANTÍA DE FABRICACIÓN

6

1. La garantía se entiende por 12 meses a partir de la puesta en marcha o 18 meses del envío a obra (lo que antes venza). La garantía comprende la reparación o sustitución de las piezas defectuosas, no abarcando en ningún caso los gastos propios de portes y desplazamiento de nuestro personal técnico a obra. La garantía no incluye averías originadas por desgaste normal, trabajos inapropiados, manipulación incorrecta, sobrecargas, influencias superficiales de origen térmico o químico, oxidación, conexiones eléctricas, falta de mantenimiento, así como averías por errores en la manipulación y operación por personas no cualificadas.

CONDICIONES GENERALES DE VENTA

1. Talleres Calycer S.L., no asume la responsabilidad por retrasos en la entrega resultantes de paros, accidentes, huelga, y otras causas fuera de su control. Así mismo, tampoco se responsabilizará de los suministros que viajen por cuenta y riesgo del comprador, es decir, a portes debidos.
2. No se admitirán devoluciones de mercancía sin previo consentimiento del personal autorizado de Talleres Calycer S.L. por lo que sin dicha autorización se entenderá improcedente la devolución. Para que la mercancía sea admitida se deben cumplir las siguientes condiciones:
 - No se admiten devoluciones transcurridos 15 días desde la entrega del material.
 - No se aceptará material deteriorado, mal conservado, con marcas de haber estado en obra, etc.
 - Se abonará solamente el 80% del valor de la mercancía devuelta reservándose el 20% restante en concepto de inspección, clasificación y reordenación de material.
 - Todos los gastos de devolución del material serán por cuenta del cliente.
 - No se aceptarán devoluciones de productos que se hayan fabricado específicamente para el cliente.
3. Responsabilidad sobre el producto: Se consideran defectos aquellos que se encuentren documentados, en diseño, proceso de fabricación o en calidad de materiales. No se considera defecto una mala instalación de las piezas, un daño por mal trato en el transporte, almacenamiento o montaje. Tampoco se considera defecto cuando la instalación tenga lugar en situaciones diferentes para las que se ha fabricado la pieza o las normas que aconseja Talleres Calycer S.L.
4. No se aplicará ninguna garantía sobre cualquier producto que haya sufrido modificaciones o cambios en el diseño, posteriores a la salida de nuestro almacén.